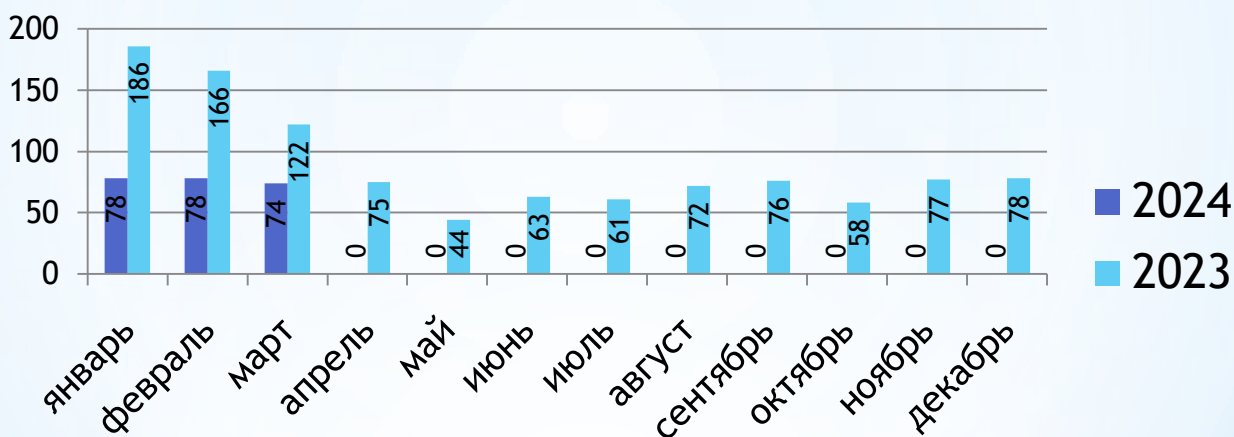


## Ситуация на рынке труда Притобольного района на 01 марта 2024 года

Уровень зарегистрированной безработицы составил 1,5 %  
Численность безработных граждан 74 чел.

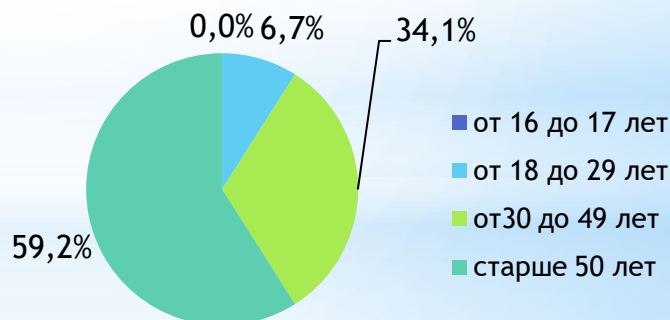
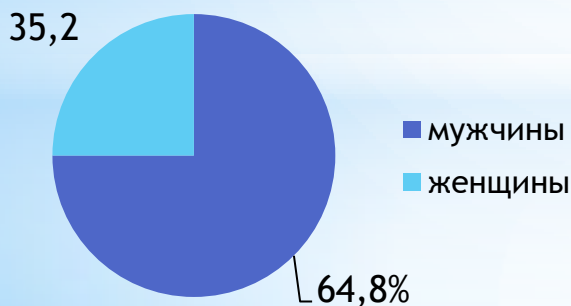
Динамика численности безработных граждан на:



Коэффициент напряженности на рынке труда 1,3

### Структура безработных граждан по возрасту

по полу:

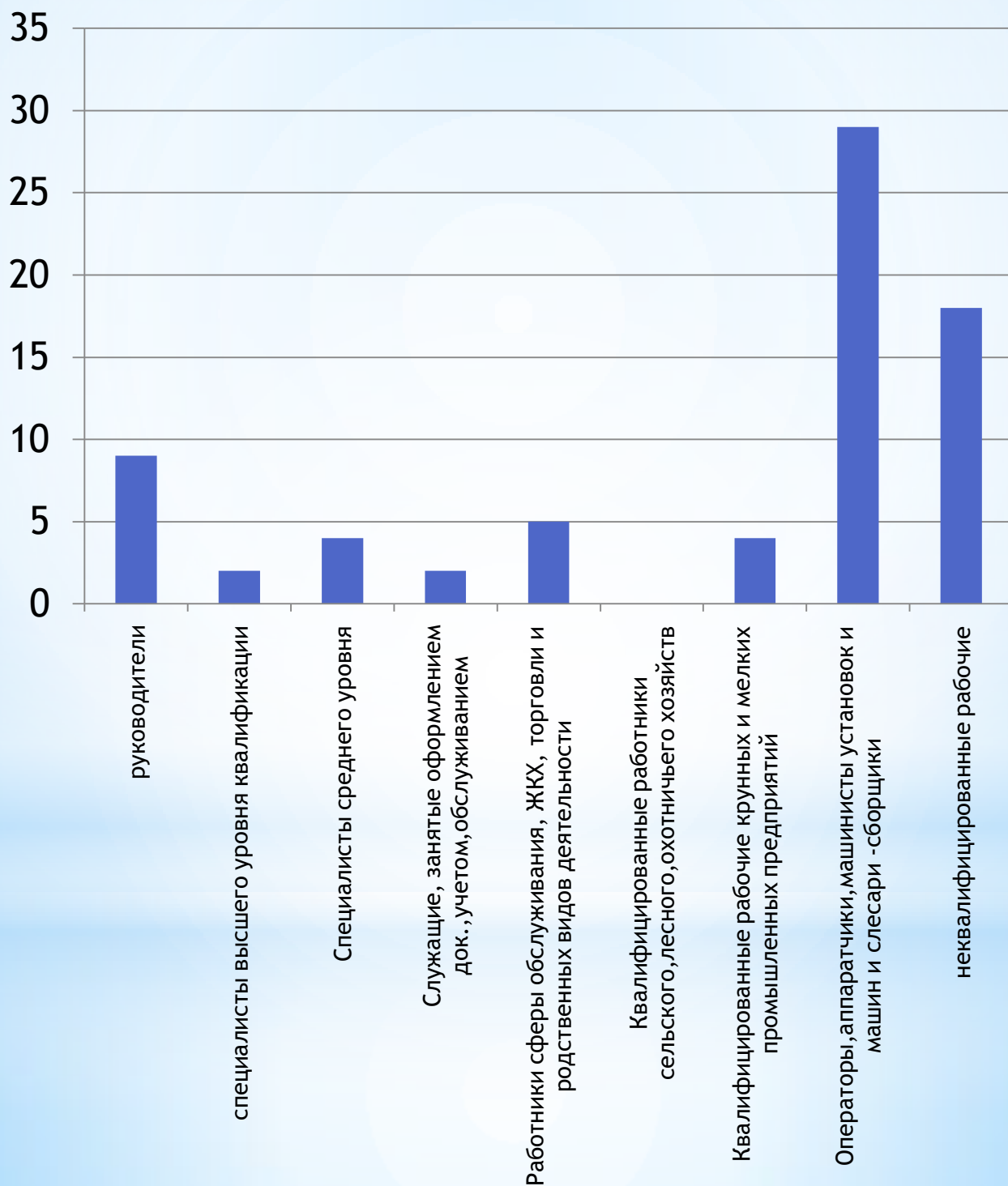


Количество заявленных вакансий на конец отчетного периода 57

## Наиболее востребованные профессии:

Наименование профессии	Кол-во вакансий	Средняя заработная плата
Водитель полиции	2	22129
Социальный работник	2	22129
Врач -дерматолог	1	25000
Врач-отоларинголог	1	25000
Специалист	3	22129
Водитель автомобиля	2	25000
Участковый уполномоченный полиции	1	35000
Оперативный уполномоченный	1	40000
Бухгалтер	5	22129
Врач-педиатр	1	25000
Врач-психиатр	1	23000
Секретарь суда	2	22129
Тракторист	1	22129
Продавец-консультант	1	22129
Дежурный(полиции)	1	25000

# Профессионально квалификационный состав безработных граждан, чел.



Реализация государственной программы  
«Содействие занятости населения»

Трудоустроено 5 человек,  
в том числе:

0 инвалидов

0 выпускник образовательных организаций

0 Родителей имеющие несовершеннолетних детей

Трудоустроено на временные и общественные  
работы:

0 школьников

0 безработных граждан

Оказано государственных услуг:

Профориентация 34 чел;

Психологическая поддержка 8 чел;

Социальная адаптация 8 чел;

0 граждан приступили к профессиональному обучению